

# DRAČÍ

# LÉTÁNÍ



# POHÁDKA O PAPIROVÉM DRAKU

Podzimní sluníčko probleskovalo mezi větvemi stromů a zabalilo okolní přírodu do zlato-oranžové barvy. Barevné listí se teď zdálo ještě zářivější a šípky na keřích červenější.

„Podívejte, kluci, to je krása,“ ozvala se maminka, když chlapcům zavazovala tkaničky. Byli celí nedočkaví a vyběhli na zahradu s rozvázanými botami. Tatínek jim včera koupil nového papírového draka a oni už se těšili, až si ho pustí.

Staršímu Pěťovi bylo šest let a draka už s tatínkem pouštěl loni, takže věděl, co a jak. Pro dvouletého Vilíka to byla novinka. Utíkal za Pěťou, aby o nic nepřišel, ale když k němu přiběhl, bratříček se otočil zády.

Vilík jej oběhl, aby lépe viděl, a natahoval se po draku. Jenže Pěťa se rozběhl, vypustil draka do vzduchu a zvedl ruku s provázkem nad hlavu, aby na něj mladší bráška nedosáhl.

„Jsi ještě moc malý a neudržel bys ho,“ vysvětloval Pěťa Vilíkovi.

Oba chlapci stáli vedle sebe a pozorovali, jak se drak pohupuje ve větru. Chvilí poskakoval doleva, pak se vznášel uprostřed a potom zamířil na pravou stranu nad veliký strom. Nejednou prudce zafoukal vítr a drak zamířil dolů mezi jeho větve.

„Jéé,“ zakřičel Vilda, „on se nám ztratil!“

„Ale neztratil. Je v koruně stromu. Tamhle, vidíš?“ ukazoval nad hlavu Pěťa a zároveň se rozhlížel, co by mu pomohlo, aby pro něj mohl vlézt.

„Přinesu žebřík,“ nabídl se Vilík a rozběhl se na druhý konec zahrady. „Žebřík přece sami nemáme používat a navíc ho neuneseš,“ řekl rozhodně Pěťa a donesl pod strom kbelík na vodu. Obrátil ho dnem vzhůru a vylezl na něj. Chytil nejnižší větev a vyhoupl se na ni. Pak se natáhl a už na draka dosáhl. Opatrně ho sundal a zavolal na Vilíka, aby šel na stranu. Draka hodil na zem a pomalu slezl dolů.

Vilda už se skláněl nad drakem a hodnotil škody. Nebyl roztržený ani jinak poničený, ale provázek byl zamotaný a tvořil jeden velký uzel.

„Já ho rozvážu,“ navrhl Pěťovi a začal se probírat zamotaným provázkem.

„Ne, udělám to sám. Tobě to nepůjde, jsi ještě malý,“ rozhodl starší brácha a sám se pustil do rozvazování. Po chvíli to ale vzdal a zašel domů pro tatínka, aby mu pomohl.

Když se vraceli na zahradu, Pěťa se překvapeně zastavil. Kolem pobíhal Vilík s drakem nad hlavou a smál se na celé kolo. Na provázku nebyla po uzlíku ani známka. „Ale jak to?“ podíval se Petřík udiveně na tatínka, „jak to, že Vilda provázek rozvázal? Je přece menší než já.“ Tatínek se zasmál: „To ale neznamená, že si s ním nemůže poradit. I když je mladší, některé věci může zvládnout lépe než ty,“ mrkl na Pěťu.

„Tak já vás tu zase nechám, jo?“ řekl tatínek a otočil se směrem k domovu.

Pěťa ještě chvíli stál a zamyšleně pozoroval bráchu. Pak se za ním rozběhl. No jo, vždyť některé věci může Vilda zvládnout lépe než on. To je paráda. Teď už budou partáci a můžou si pomáhat. Se smíchem se k němu přidal a užili si spolu krásné odpoledne.



# VYROBÍME SI DRAKA

*Udělej mně, táto, udělej mně draka,  
aby s větrem letěl, dál až nad oblaka.  
Aby letěl k slunci, vyřídil mu přání,  
aby dlouho bylo, ještě tady s námi.*

*Drak už letí, letí, mávají mu děti,  
na klubičko podzim začly navíjetí.*

Potřebujeme: Barevné listí, špejle, plastelínu, barevný papír, fixy, lepidlo.

Postup: Na špejli si postupně do spodní části napíchneme barevné listí. Dole je upevníme plastelínou. Ta nám zabezpečí, že bude drak na špejli pěkně stát. Z barevného papíru si vystříhnete kosočtverec a nakreslíme mu obličej. Ten taktéž napíchněte shora na špejli – napíchněte vršek i spodek.

Létat nám sice nebude, ale je to pěkný symbol podzimu! :)



# DRACI

## - můžete si vybrat, který vytvoříte

- POMŮCKY – tvrdá čtvrtka A4, vodové barvy, kelímek na vodu, lihový fix černý, šňůrka, barevné papíry

### 1.DRÁČEK

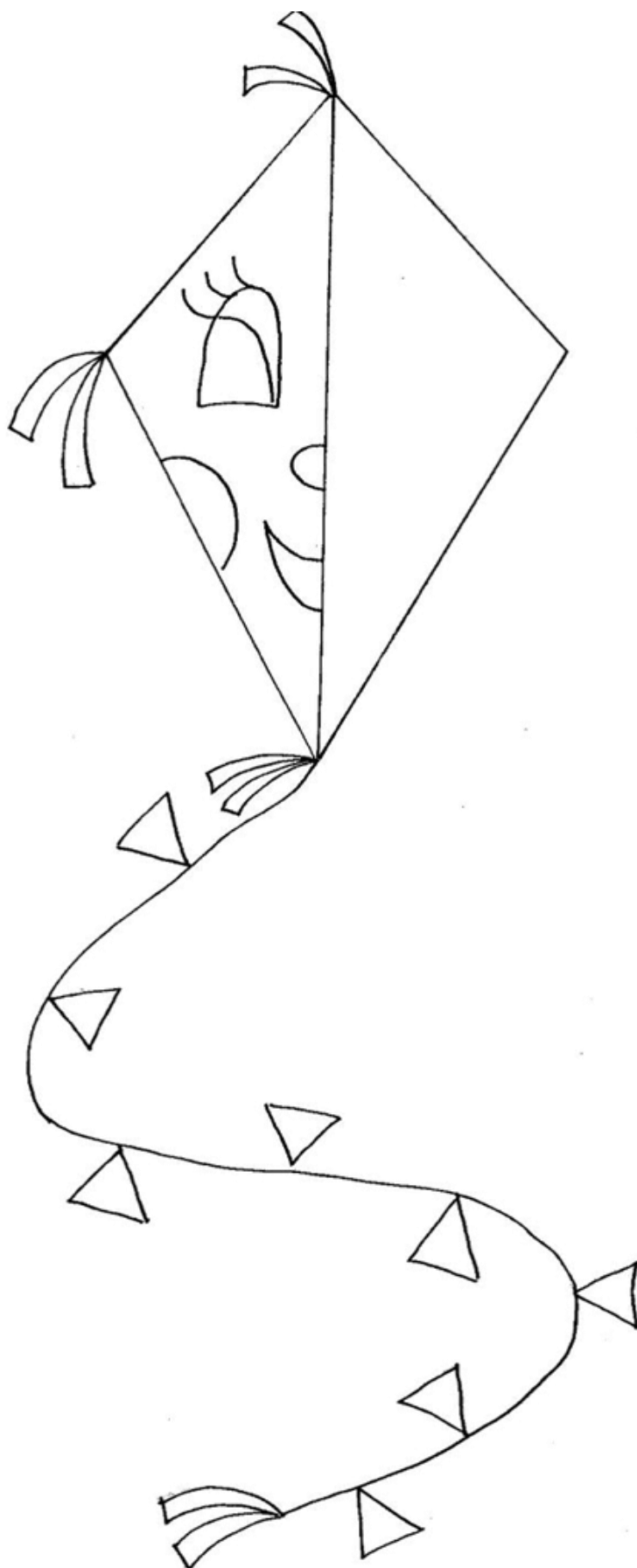
- Barevný podklad pod draka - vezmeme si čtvrtu A4, lehce ji navlhčíme a zapouštíme vodové barvy – děláme barevné proužky buď vodorovně, nebo svisle
- Po zaschnutí barvy a papíru vezmeme lihový fix a kreslíme draka dle vlastní představy co se tvaru týče,
- - hlava , obličej, ocas, mašličky
- ..nakonec se pod obrázek podepíšeme



### 2.DRÁČEK

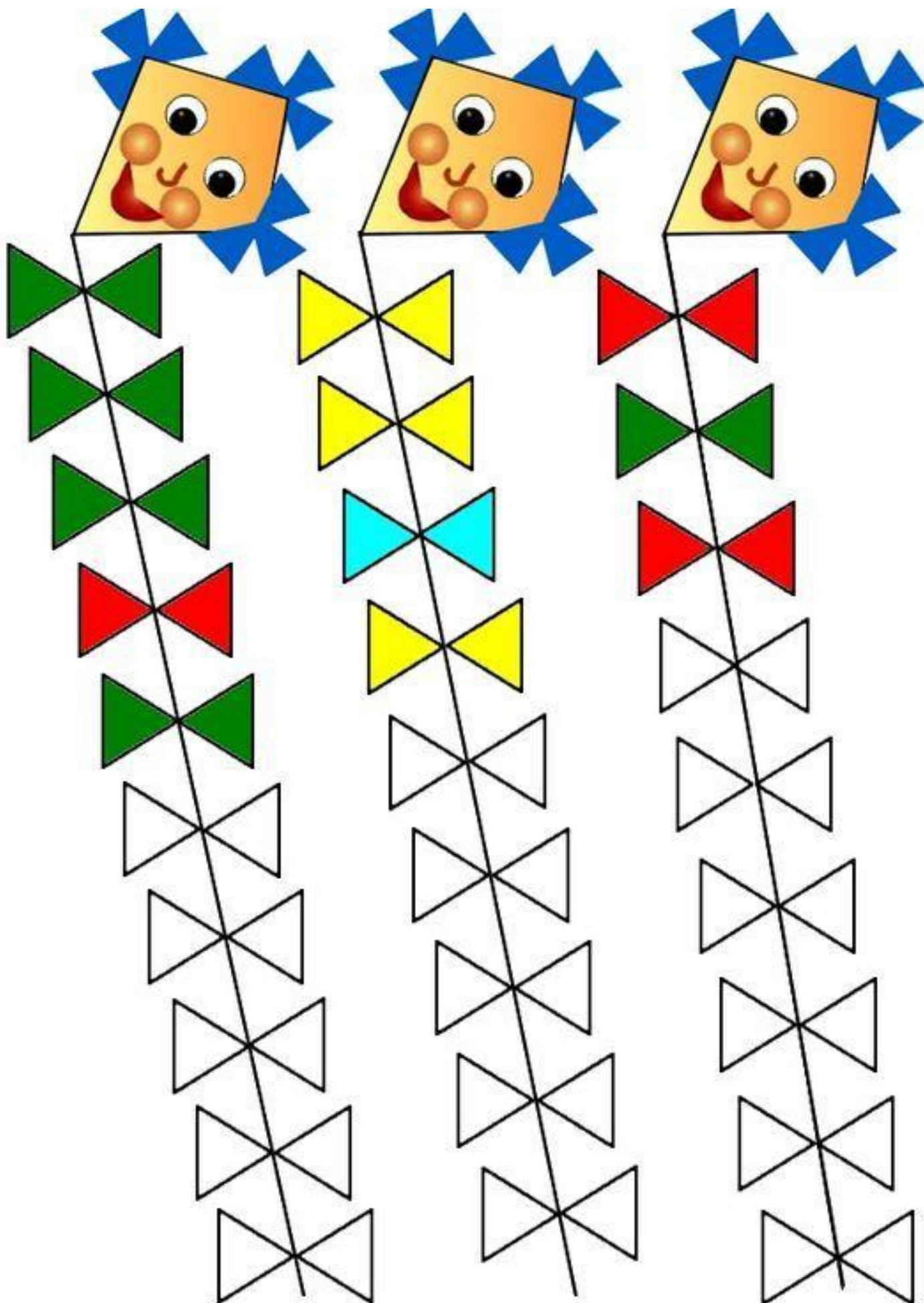
- Vezmeme si lihový fix a přes celou čtvrtku s ní nakreslíme hlavu draka , včetně obličeje dle vlastní představy.
- Poté vezmeme vodové barvy a dráčka vybarvíme
- Po zaschnutí, vystříhneme
- Mašličky na ocas - z barevných papírů si vystříhneme čtverce a překládáme jako harmoniku, tu pak přeložíme na půlku a uprostřed svážeme šňůrkou na uzlíky – počet mašliček záleží na délce provázku a hlavně na dětech ☺
- Nakonec přilepíme mašličky i na hlavu a hotový ocásek přilepíme nebo přiděláme sponkovačkou k hlavě draka
- A MÁME HOTOVO ☺

Nabídka pracovních listů:

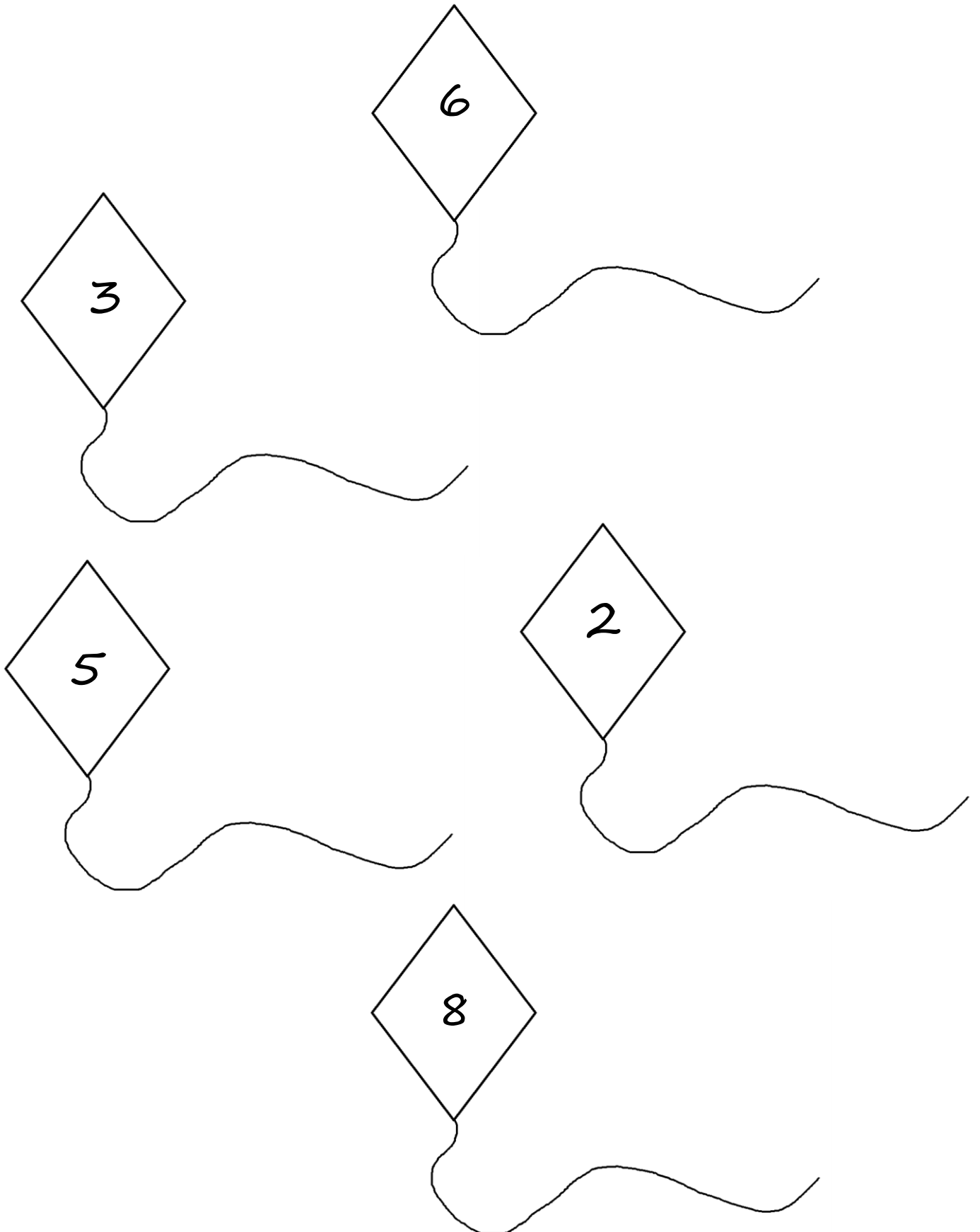


- Dokresli části draka

*Doplň dle logické poslounosti*



Domaluj každému drakovi tolik mašliček, kolik ukazuje číslo  
na jeho hlavě







## DRAK LETÍ

POLETUJE VE VÝŠKÁCH,  
JAKO VELKÝ PÁN,  
SHORA KOUKÁ NA VŠECHNY,  
VIDÍ SVĚTA LÁN.  
*Co je to?*



*Na celou volnou plochu nakreslí a zbarví čtyřmi pastelkami různé barvy let draka.*




Vybarvi dráčka tak, aby:

- 3 mašličky byly zelené;
- 5 mašliček bylo žlutých;
- 4 mašličky byly červené;
- 6 mašliček bylo modrých;
- 2 mašličky byly růžové;
- 4 mašličky byly fialové;
- 1 mašlička byla hnědá;
- 5 mašliček bylo oranžových;
- 3 mašličky byly šedé;
- 2 mašličky byly černé.

Kolik mašliček zůstalo bílých?

# Básničky + básničky s pohybem



## DRACI

Místo slunce, místo mraků  
je dnes nebe plné draků.  
První, druhý,  
vedle třetí...  
Smutným nebem radost letí.

## POUŠTĚNÍ DRAKŮ

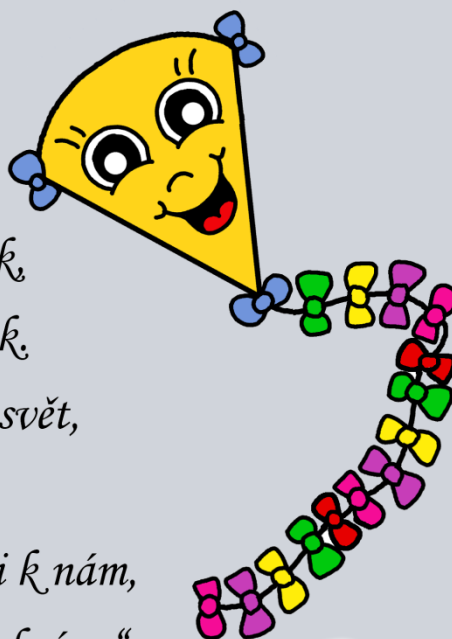
Vítr fučí, vítr skučí  
- pojd'te pouštět draky!  
Každý spěchá na kopeček  
a já běžím taky.  
Ať si vítr jak chce skučí,  
ať se mraky mračí,  
vypustíme na oblohu  
celou letku dračí.  
(Jiří Žáček)

## NA OBLOZE

Podívejte milé děti,  
(zakloníme hlavu, dáme ruce k očím jako dalekohled)  
co tam na obloze tiše letí,  
(jednou rukou ukázat na oblohu jako na draka)  
je to papírový drak,  
(stoj rozkročný, vzpažíme)  
vyletěl až do oblak,  
(upažíme, nakloníme tělo na jednu stranu)  
letá si to mezi mraky,  
(upažíme, nakloníme na druhou stranu)  
zamávejte na něj taky.  
(máváme oběma rukama jako na draka)

 E-předškoláci

*Lítá tiše jako pták,  
vyletěl až do oblak,  
Z výšky vidí celý svět,  
dole volá děti pět.  
„Polet' rychle radši k nám,  
už je konec našim hrám.“  
Dráček dětem zamává,  
pak k nim rychle přistává.*




# Drak na provázku

**TÉMA:** Pouštění draků

Na provázku visí drak,  
*(dřep, držíme draka za ocas)*  
vyletěl až do oblak.  
*(do stoje, drak před tělem)*

Stoupá stále výš a výš,  
*(na špičky, drak nad hlavou)*  
že ho sotva uvidíš.  
*(na špičky, drak nad hlavou)*

Vítr ho zas dolů vrací,  
*(zpět do stoje)*  
nezlob, draku, já mám práci.  
*(zpět do dřepu)*



# MÁME DRAKA

Marie Kružiková



1. Má-me dra-ka na pro-váz-ku, maš-lič-ky má na o-cás-ku.  
2. Slu-níč-ko mu za-má-va-lo, chvil-ku si s ním po-ví-da-lo,



Když to ví-tr do-vo-lí, pus-tí-me ho na po-li.  
ob-le-tě-li ce-lou zem - teď zas mu-sí zpát-ky sem.



Leť dráč-ku do ne-be, poč-ká-me tu na te-be,  
na te-be.



# VYLETĚL SI PYŠNÝ DRAK



1. Vy-le-těl si pyš-ný drak, vy-le-těl až do ob-lak,




z vy-so-ka se dí-vá na svět, stra-žil by a ne-ví jak,



z vy-so-ka se dí-vá na svět, stra-žil by a ne-ví jak.

2. Rozhlíží se do všech stran,  
potom spatří hejno vran,  
ale vrány se mu smály,  
že je ještě malý pán.

3. Do výše a do dáli,  
nikde se ho nebáli  
a ty zuby papírové -  
všichni se mu vysmáli.



# Pohybové chvílky



- **Pohybová chvílka:** začal foukat vítr, děti se zhluboka nadýchnou
- **Příběh:**

- Hra: Učitelka ukazuje obrázky:
- **Všechno lítá co peří má, Zvířátka na farmě**
- drak lítá – děti lítají pohybem osmiček jako drak – učitelka ukáže
- listí lítá – jsme strom a máme listí – rukama naznačujeme, jak lítá listí na stromech
- ptáček lítá – má křidélka a lítá, sedne si, nadýchne se a vydýchne a ještě jednou
- brouček leze – brouček viděl drak – přilétl blíže a co slyší?
- **Obměna v týdnu – hra na zvířátka na farmě**

- Básničky a říkadla k pohybu:

**Fouká, fouká,  
podzim si brouká.  
Draci už létají,  
klukům i holkám**

**Leze, leze brouk, (lezeme po kolenou)  
vítr do něj fouk. (foukneme)  
Otáčí se dokola, (otáčíme se na  
zadečku dokola)  
zavolejte doktora,  
převalil se brouk (převalíme se na  
záda a třepáme nohama a rukama)**

**V zimě, v létě v kožichu,  
ovečky si hoví,  
leží líně na břichu,  
na co myslí? Kdo ví!**



# Aktivity venku


- Poštění draka na louce
- Stavení draků z přírodnin
  - zajděte si na procházku a posbírejte si různé klacíky, větvičky, šišky, kamínky, žaludy, kaštany, lístečky – prostě vše co by se na vašeho draka hodilo
  - vytvořte si z nich 3D draka někde na volném místěčku







# Omalovánky

 **zabavne**  
uceni.cz







.. Když budete doma s dětmi tvořit k tématu daných týdnů nebo vypracujete některé pracovní listy, pošlete nám fotečky, ať víme, jak se dětem zadařilo.

...Budeme rády a moc dětičky pozdravujte ☺...

FB STRÁNKY MŠ :

<https://www.facebook.com/groups/351350969634>

295