

Když jsem já sloužil



Týden 6.4. - 9.4.2021

Dobrý den milé děti,
I když to za oknem opravdu nevypadá,
kalendář nám už nějakou dobu ukazuje,
že je oficiálně jaro.

K jaru, jak už jsme si říkali,
patří kromě přilétání ptáků z teplých krajin,
probouzení se zvířátek ze zimního spánku
a probouzení se přírody, také neodmyslitelně to,
že se rodí zvířátkům mlád'átka.

A my si o nich tento týden budeme povídat,
budeme si zpívat, naučíme se básničku
a uděláme si určitě i pracovní listy.

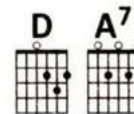
Zkuste si najít doma nějakou knížku,
kde jsou právě zvířátka se svými mlád'átky
a učte se je všechny pojmenovat,
řekněte si jaké vydávají zvuky(např. kráva búúúú)
a co domácí zvířátka jedí...

V přílohách najdete různé obrázky zvířátek u kterých si také
můžete říct, jaké mají mlád'átko,
jaký mají pro nás užitek co nám dávají(např.slepíe vajíčka...)

A teď už jedna písnička o těch zvířátkách

KDYŽ JSEM JÁ SLOUŽIL

z Berounska





živě

1. Když jsem já slou-žil to první lé-to vy-sloužil jsem si
2. Když jsem já slou-žil to druhé lé-to vy-sloužil jsem si

ku-rátko za to a to kuře krá-ko-ře
kachničku za to a ta kačka bláto tlačká a to kuře ...

bě-há po dvoře má panenka plá - če doma v komoře

3. Když jsem já sloužil to třetí léto
vysloužil jsem si husičku za to
a ta husa chodí bosa
a ta kačka bláto tlačká
a to kuře ...
4. Když jsem já sloužil to čtvrté léto
vysloužil jsem si vepřika za to
a ten vepř jako pepř
a ta husa chodí bosa
a ta kačka bláto tlačká
a to kuře ...
5. Když jsem já sloužil to páté léto
vysloužil jsem si telátko za to
a to tele hubou mele
a ten vepř jako pepř
a ta husa chodí bosa
a ta kačka bláto tlačká
a to kuře ...
6. Když jsem já sloužil to šesté léto
vysloužil jsem si kravičku za to
a ta kráva mléko dává
a to tele hubou mele
a ten vepř jako pepř
a ta husa chodí bosa
a ta kačka bláto tlačká
a to kuře ...
7. Když jsem já sloužil to sedmé léto
vysloužil jsem si botičky za to
a ty boty do roboty
a ta kráva mléko dává
a to tele hubou mele
a ten vepř jako pepř
a ta husa chodí bosa
a ta kačka bláto tlačká
a to kuře ...



Popletená říkanka




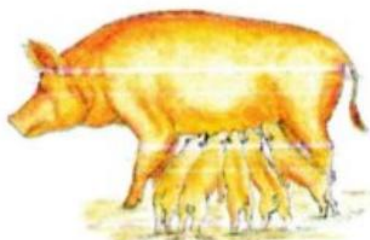


Naše koza rohatá
měla čtyři štěňata.
Slepička zas po poli
s koťátky se batolí.



Kočka krmí selata,
fenka cvičí kuřata.
Naše prase honí zase
neposedná kůzlata.




Koza – a má štěňata?
Kočka krmí selata?
Tys tam asi něco splet...
Tak se oprav. A to hned!







Na dvorečku u babičky tam je mnoho zvířátek,
když k ní přijdu, hned tu běží pejsek a pět selátek.
Přiběhne i slepička, ko, ko, ko, ko dák,
Snesla dneska vajíčka, ano je to tak.
Ovečka se chlubí, bé, bé, bé,
dneska mi to vážně sluší, já, já, já.
Na dvoreček k babičce chodím velmi rád(a),
se zvířátky já jsem totiž velký(a) kamarád(ka).



Kvočna sedí na vajíčku,
ťuky, ťuky, ťuk,
z skořápky se pomaličku
klube malý kluk.
Je to přeci kohoutek,
ky, ky, ry, ky, ký,
vyroste mu ocásek,
ky, ky, ry, ky, ký.





Náměty na poh.činnost

Zvířecí pantomima - předvádíme zvířátka bez zvuků a druhý se snaží uhodnout co to je za zvíře.

Venku na zahradě „**Honzo vstávej**“

, „**Zajíček v své jamce**“

O KŮHOUTKOVÍ A ŠLEPIČCE

OBRÁZKOVÁ
POHÁDKA

NA JEDNOM ŽILÍ NAŠEL KRÁSNÉ VELKÉ O A ROZHODL SE, ŽE SE NEROZDĚLÍ A SNÍ SI HO SÁM. JAK ALE HLVAL, O MU V KRKU ZASKOČILO, PADL NA ZEM A NEMOHL DÝCHAT. HONEM BĚŽELA KE PRO VODU: „Studánko pomoz! Můj ! Leží tam nahoře, nožky má nahoře, bojím se bojím, že umře!“. ALE NECHTĚLA VODU DÁT, DOKUD NEDOSTANE OD ŠVADLENY. TEDY BĚŽELA KE ŠVADLENĚ. ALE TA CHTĚLA NAPŘED OD ŠEVCE. ŠVEC CHTĚL ŠTĚTINY OD

CHTĚLO MLÉKO OD CHTĚLA Z CHTĚLA ROSU Z NEBE. TEDY POPROSILA NEBE: „Nebe, dej mi rosu! leží na dvoře, má nahoře, bojím se bojím, že umře!“. A NEBE SESLALO NA ROSU. RADOSTNĚ PŘINESLA MLÉKO, ŠTĚTINY ŠEVCOVI, ŠVADLENĚ A DOVOLILA, ABY SI NABRALA DO VODU. BĚŽELA ZPÁTKY NA VILILA DO VODU, SPOLKL A ZAČALO SE MU HNED DOBRĚ DÝCHAT. RADOSTNĚ VYSKOČIL NA A DĚKOVAL: „Už nikdy nebudu sobecký a o se s ostatními podělím.“

KOZA a zvonek

na motivy rumunské pohádky

OBRÁZKOVÁ
POHÁDKA

JEDNA DOSTALA OD SVĚHO NA KRK . MOC SE JÍ LÍBIL, A TAK S NÍM VESELE BĚHALA, SKÁKALA A CINKALA. JAK PROBÍHALA SKRZ SE V ZACHYTL A NESEL VEN. „Vrať mi ho!“ PROSILA „Sama si ho vezmi“, SMAĽO SE „No počkej, já tě potrestám“, ROZZLOBILA SE A BĚŽELA POŽÁDAT ABY ZA TREST SPÁLIL. ALE TEN TO ODMÍTĚL, A TAK BĚŽELA K ABY ZA TREST UHASILA. JENŽE TO UDĚLAT NECHTĚLA, A TAK BĚŽELA ZA ABY VYPILI.

PRÁVĚ NĚMĚLI ŽÍZEŇ, A TAK BĚŽELA ZA ABY ZA TREST SNĚDL. SE ALE ZDAŇI NA SEŽRÁNÍ MOC VELCÍ. A TAK BĚŽELA ZA ABY ZASTŘELILA. ALE ŘEKLA, ŽE NENÍ NABITÁ. A TAK BĚŽELA ZA ABY ROZHRYZALA. JENŽE SE BAĽA O SVĚ A TAK BĚŽELA ZA ABY ZA TREST SEŽRALA. ŘEKLA, ŽE OD DOSTÁVÁ DOST JÍDLA A NEPOTŘEBUJE ZABÍJET. A TAK BĚŽELA ZA ABY POTRESTAL VYSLECHL CELÝ PŘÍBĚH, ZASMĚL SE A POŠEL K SNADNO Z VYPROSTIL A ŘEKL: „Zato, že jsi chtěla všechny potrestat, teď potrestám já tebe. Ten ti už nevrátím.“ A POVĚSIL VE STODOLE NA ZEĎ.

KOHOUT – SLEPICE -KUŘE



Je to velmi známý a rozšířený zdomácnělý pták.

Samec je větší, má pestřeji zbarvená pera a větší ocasní pera.

Chováme ho pro vejce a maso.

Je to všežravec. Žere zrní, zelené krmení, hledá si žížaly a různý hmyz.

KRÁLÍK

Tohoto savce lze snadno chovat v domácích podmínkách.


Chováme ho pro maso, kůži a srst.

Mláďata (králíčata) se rodí holá a slepá. Po narození sají mateřské mléko.

Je to býložravec. Živí se trávou, senem, zrním i zeleninou.



KANEC -PRASNICE -SELE



Tento čtyřnohý savec má zavalité tělo porostlé tuhými štětinami.

Hlava je zakončena rypákem, kterým rozrývá zemi při hledání potravy.

Je to všežravec.

Živí se bramborami, obilným šrotem, hmyzem, červi.

Člověku dává maso, sádlo a kůži.



BÝK – KRÁVA – TELE

Patří mezi naše největší
hospodářská zvířata.


Dříve ho lidé využívali i jako
tažné zvíře.

Chováme ho pro maso, mléko,
kůži, kopyta, kosti.

Z kůže se vyrábí boty, oblečení, z mléka sýry, jogurty.

Živí se trávou, v zimě senem.

Je to přežvýkavec.



BERAN – OVCE – JEHNĚ

Toto zvíře je považováno za jedno
z nejstarších domácích zvířat.

Tělo je porostlé měkkou, hustou
srstí (vlnou).

Rohy mají většinou jen samci.

Chováme ho pro maso, mléko a
vlnu.

Živí se především trávou a
rostlinami.

Mládě se nazývá jehně.

KOZEL – KOZA – KŮZLE

Samci i samice mají
obloukovité nebo stočené
rohy.

Štíhlé nohy jsou zakončeny
kopytky.

Chováme ho pro mléko a


kůži. Maso není moc oblíbené pro svůj nepříjemný pach.

Je to savec. Živí se rostlinnou potravou.



ZVÍŘÁTKA ZE STATKU


zygy




PRASÁTKO



OVCE



SLEPICE



PES



HUSA



KRÁVA



KOHOUT



KOČKA



KACHNA




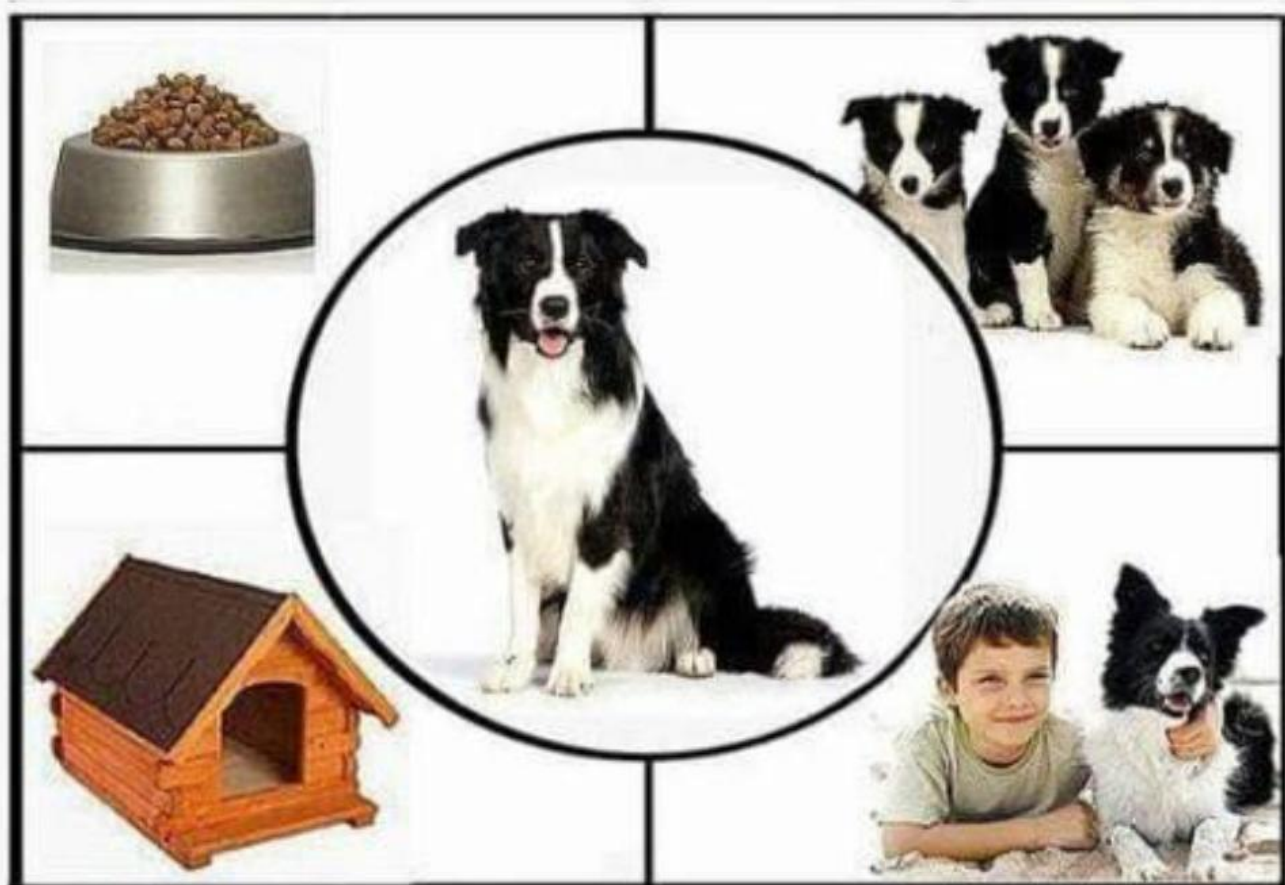
KRÁLÍK



KUŇ



KOZA



Pracovní listy

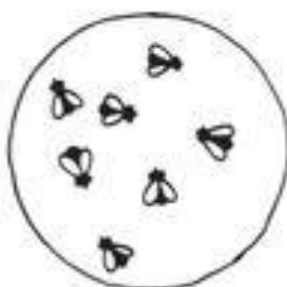
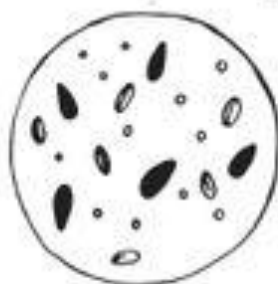



CO ZVÍŘATA JEDÍ







Každému z nás něco chutná
a něco ne, něco je zdravé, ale po
nějakém jídle by nás bolelo břicho.
Zvířata jsou na tom úplně stejně.

KuliFerdik si neví rady, co dát zvířátkům k jídlu. Pomoz
mu dát každému zvířátku tu správnou misku s potravou
nebo najdi to, čím se žví.






Viš, která zvířátka žijí na dvoře, která v zoologické zahradě, v lese nebo v rybníku? Podívej se vždy na řadu obrázků a škrtni to zvířátko, které nepatří do řady, a řekni proč se k ostatním zvířátkům nehodí. Zvířátka si vybarvi.




BYDLÍ V BOUDĚ. JE TO KAMARÁD.

DÁVÁ MLÉKO. JÍ RÁDA TRÁVU



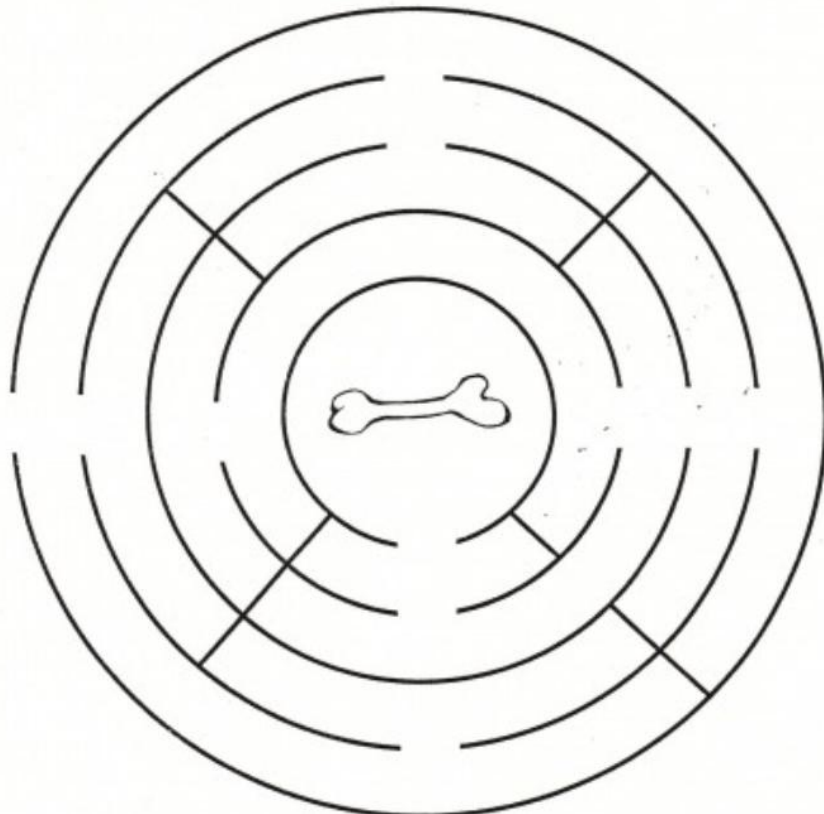
JE TO RŮŽOVÉ. CHROCHTA TO.

SNÁŠÍ VAJÍČKA. DĚLÁ KO KO DÁK.



JE TO MALÉ. PÍPÁ TO.










CHYTÁ MYŠKY. RÁDA SPÍ.



Pracovní listy pro kroužek Chytrolín

PŘEDČTENÁŘSKÁ GRAMOTNOST

Poznáš jednotlivá zvířata? Vytleskej je, spočítej počet tlesknutí a zapiš je do tabulky pod obrázkem. Jakou hlásku slyšíš na začátku názvů zvířat? Urči ho.

		
<input type="radio"/> <input type="radio"/> <input type="radio"/> <input type="radio"/>	<input type="radio"/> <input type="radio"/> <input type="radio"/> <input type="radio"/>	<input type="radio"/> <input type="radio"/> <input type="radio"/> <input type="radio"/>
<div style="display: flex; justify-content: space-around;"> <div style="border: 1px solid black; padding: 5px; width: 30px; text-align: center;">K</div> <div style="border: 1px solid black; padding: 5px; width: 30px; text-align: center;">S</div> <div style="border: 1px solid black; padding: 5px; width: 30px; text-align: center;">J</div> </div>	<div style="display: flex; justify-content: space-around;"> <div style="border: 1px solid black; padding: 5px; width: 30px; text-align: center;">K</div> <div style="border: 1px solid black; padding: 5px; width: 30px; text-align: center;">S</div> <div style="border: 1px solid black; padding: 5px; width: 30px; text-align: center;">J</div> </div>	<div style="display: flex; justify-content: space-around;"> <div style="border: 1px solid black; padding: 5px; width: 30px; text-align: center;">K</div> <div style="border: 1px solid black; padding: 5px; width: 30px; text-align: center;">S</div> <div style="border: 1px solid black; padding: 5px; width: 30px; text-align: center;">J</div> </div>
		
<input type="radio"/> <input type="radio"/> <input type="radio"/> <input type="radio"/>	<input type="radio"/> <input type="radio"/> <input type="radio"/> <input type="radio"/>	<input type="radio"/> <input type="radio"/> <input type="radio"/> <input type="radio"/>
<div style="display: flex; justify-content: space-around;"> <div style="border: 1px solid black; padding: 5px; width: 30px; text-align: center;">H</div> <div style="border: 1px solid black; padding: 5px; width: 30px; text-align: center;">R</div> <div style="border: 1px solid black; padding: 5px; width: 30px; text-align: center;">K</div> </div>	<div style="display: flex; justify-content: space-around;"> <div style="border: 1px solid black; padding: 5px; width: 30px; text-align: center;">K</div> <div style="border: 1px solid black; padding: 5px; width: 30px; text-align: center;">O</div> <div style="border: 1px solid black; padding: 5px; width: 30px; text-align: center;">B</div> </div>	<div style="display: flex; justify-content: space-around;"> <div style="border: 1px solid black; padding: 5px; width: 30px; text-align: center;">P</div> <div style="border: 1px solid black; padding: 5px; width: 30px; text-align: center;">Z</div> <div style="border: 1px solid black; padding: 5px; width: 30px; text-align: center;">M</div> </div>
		
<input type="radio"/> <input type="radio"/> <input type="radio"/> <input type="radio"/>	<input type="radio"/> <input type="radio"/> <input type="radio"/> <input type="radio"/>	<input type="radio"/> <input type="radio"/> <input type="radio"/> <input type="radio"/>
<div style="display: flex; justify-content: space-around;"> <div style="border: 1px solid black; padding: 5px; width: 30px; text-align: center;">K</div> <div style="border: 1px solid black; padding: 5px; width: 30px; text-align: center;">Z</div> <div style="border: 1px solid black; padding: 5px; width: 30px; text-align: center;">M</div> </div>	<div style="display: flex; justify-content: space-around;"> <div style="border: 1px solid black; padding: 5px; width: 30px; text-align: center;">K</div> <div style="border: 1px solid black; padding: 5px; width: 30px; text-align: center;">T</div> <div style="border: 1px solid black; padding: 5px; width: 30px; text-align: center;">M</div> </div>	<div style="display: flex; justify-content: space-around;"> <div style="border: 1px solid black; padding: 5px; width: 30px; text-align: center;">K</div> <div style="border: 1px solid black; padding: 5px; width: 30px; text-align: center;">T</div> <div style="border: 1px solid black; padding: 5px; width: 30px; text-align: center;">M</div> </div>

Relie chaque animal à son petit.

Fiche



le girafon



l'agneau



le faon



le louveteau



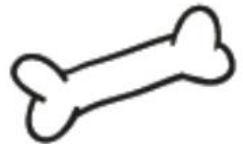

le petit tigre

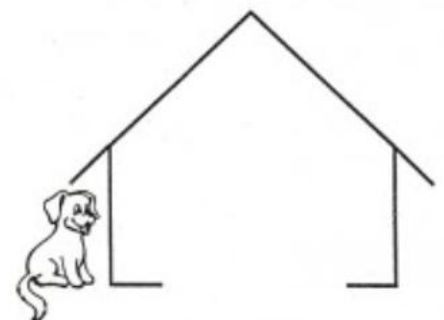
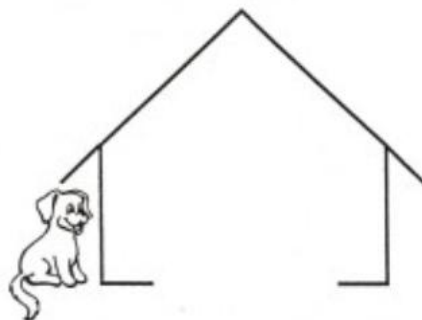
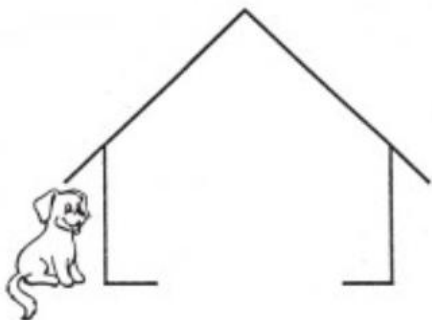

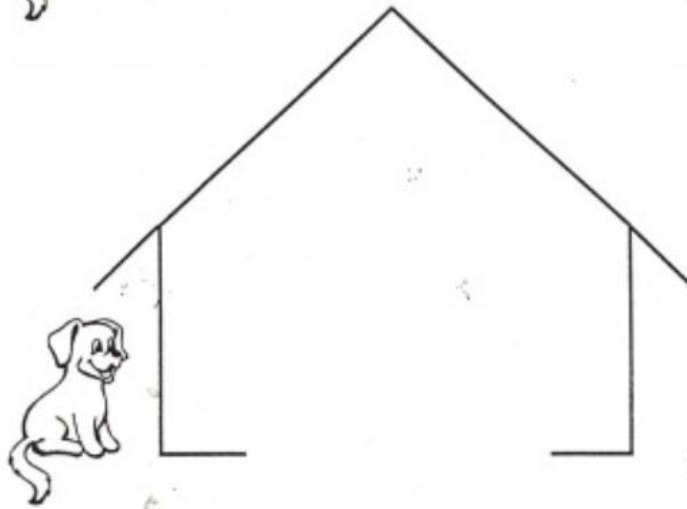

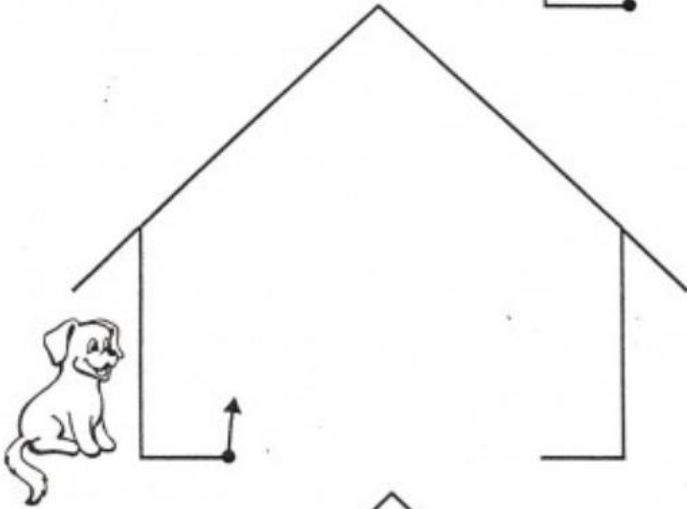
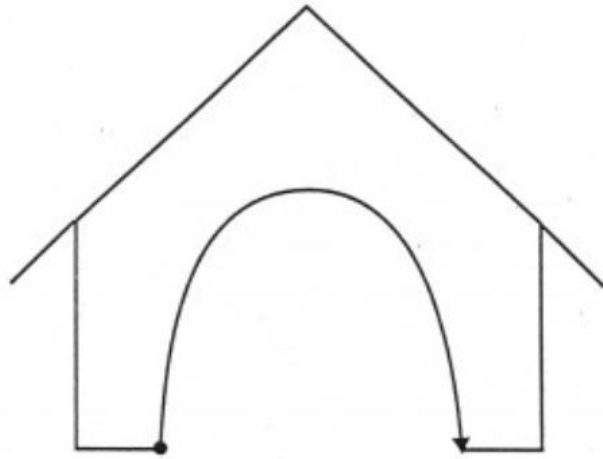



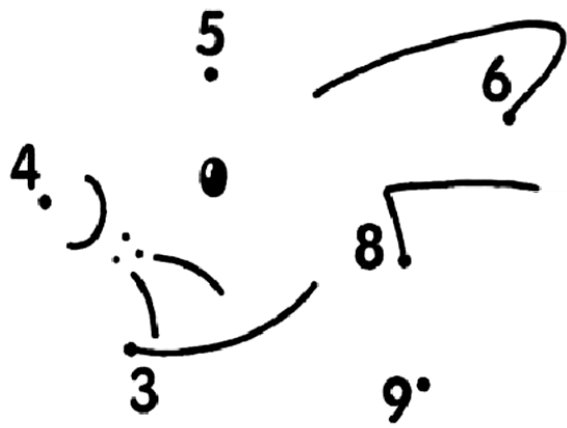

le

Relie chaque animal à son petit.










ZVÍŘÁTKA - SLABIKUJ a POČÍTEJ

Zapiš počet slabik



○ ○ ○



○ ○ ○



○ ○ ○



○ ○ ○



○ ○ ○



○ ○ ○



○ ○ ○



○ ○ ○



○ ○ ○



○ ○ ○




○ ○ ○




○ ○ ○

Omalovánky









Náměty na VČ



